

КОНСКОЕ СНАРЯЖЕНИЕ НА СОРЕВНОВАНИЯХ ПО КОНКУРУ

1. Седло. Обязательным является английское седло. Чехлы (покрытие) для седел запрещены. Седло может использоваться как со стременами, так и без. В случае, если седло используется со стременами (в т.ч. с безопасными), стремена должны висеть свободно от замка седла и сверху крыла, не должно быть никаких других ограничений или креплений любого вида. В случае если седло используется без стремян, путлища должны быть отстегнуты. Запрещено любым способом прямо или косвенно прикреплять любую часть своего тела к седлу.

Запрещены любые ограничители на стременах.



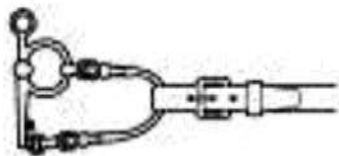
Использование бандажей разрешено. При использовании бандажа, он должен регулярно проверяться стюардами.



2. Оголовье. Разрешается использование только одинарной уздечки. Не разрешается использовать двойные оголовья. Повод должен быть пристегнут непосредственно к трензелью/удилам или к соединительной части. Удила могут быть изготовлены из любого материала: металл, резина, пластик, кожа и т.д. Использование всех видов удил разрешается только в том виде, в каком они были выпущены в официальном производстве. Использование железа, произведенного кустарным способом запрещается. Диаметр грызла должен быть не менее 10 мм. Диаметр грызла измеряется рядом с трензельными кольцами.

Разрешены следующие типы железа:

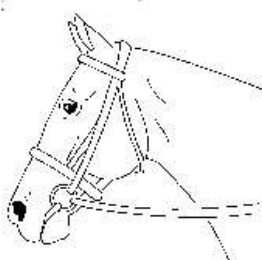
- ✓ Любые трензеля: с соединением в грызле, с двойным соединением в грызле или без соединения, с изогнутым грызлом, с вращающимся грызлом
- ✓ Любые гэги: нормальный, вращающийся или не вращающийся
- ✓ Любые рычажные трензеля с кольцами: с соединением в грызле или без соединения. Запрещается использование проволочного грызла, двойного проволочного грызла или грызла-цепочки.
- ✓ Любые пелямы. С соединением, с двойным соединением или без соединения, с вращающимся грызлом. Максимальная длина рычага -15 см. Пелямы могут использоваться только с одним поводом:



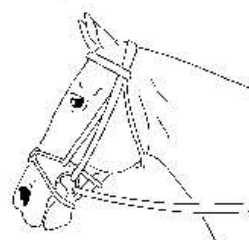
- ✓ Любые удила типа Кимбервик (Kimberwick)
- ✓ Любые удила пессоа: не более четырех колец (включая верхнее кольцо для пристегивания нащечного ремня), с соединением, с двойным соединением или без соединения. Максимальная длина рычага -16 см. Удила пессоа могут использоваться как с одним, так и с двумя поводьями.
- ✓ Хакаморы: длина рычага не может превышать 17 см. Измерение должно проводиться по прямой линии от средней части верхнего кольца до середины нижнего кольца. Для моделей с цепочкой или ремешком измерения должны проводиться от середины нижнего кольца до точки соединения, где рычаг хакаморы соединяется с носовой частью. Не допускается использовать хакаморы вместе с трензелем

Разрешены следующие виды капсюлей:

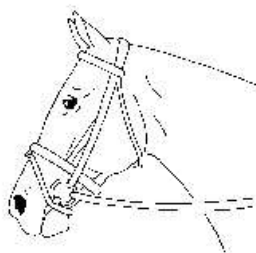
Капсюли должны быть плоскими. Запрещены капсюли, сделанные не из кожи. Небольшой кружок овчины может использоваться на месте пересечения двух кожаных ремней в ирландском капсюле. Капсюль ни в коем случае не должен быть затянут настолько туго, чтобы это причиняло лошади боль.



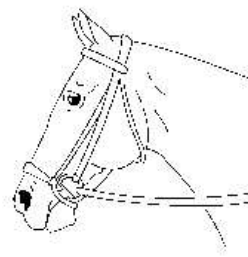
Обычный




Мексиканский



Ирландский



Ганноверский



Уздечка micklem

Запрещенные виды капсюлей:



3. Дополнительные приспособления.

В соревнованиях у пони разрешен только неограниченно скользящий мартингал. Запрещено применять любые виды шпрунтов, включая скользящие шпрунты, боковые развязки, балансировочные поводья, мертвый мартингал и т.д. Запрещено привязывать язык лошади. Запрещено использовать затычки для ушей, заглушающие шум. Шоры запрещены.

4. Ногавки и бинты

Ногавки и бинты не должны содержать посторонних предметов и субстанций, повышающих или понижающих чувствительность ног пони.

Внутренняя часть защитной обуви не должна содержать посторонних предметов, могущих травмировать пони.

Внутренняя часть защитной обуви не должна содержать твердых точек непрерывного давления из пластика, металла, пробки или других материалов, даже если они (точки) находятся непосредственно внутри защитной обуви.

Ногавки и бинты не должны быть затянуты так сильно, чтобы это причиняло дискомфорт пони или искусственно меняло технику работы ног.

Вес защитной обуви на одну ногу пони, не включая подковы – в соответствии с правилами FEI, действующими на дату проведения турнира.

Нарушение вышеуказанных требований, а также неправильное положение защитной обуви (намеренное завышение ее положения на ноге или занижение) ведет к дисквалификации спортсмена.

Применение любого конского снаряжения не указанного в настоящем приложении – в соответствии Правилами FEI по преодолению препятствий, действующими на момент проведения турнира.