

ПРЕДОСТАВЛЕНИЕ ИНФОРМАЦИИ О МЕСТОНАХОЖДЕНИИ СПОРТСМЕНА.

БАЗА ДАННЫХ «АДАМС»

Что такое АДАМС?

АДАМС - это online программа для сбора и хранения данных. У каждого спортсмена имеется свой профиль, в котором содержится информация о его местонахождении, пройденных допинг-тестах и их результатах, разрешениях на терапевтическое использование препаратов.

Кто может пользоваться системой АДАМС?

- ✓ Спортсмены и их агенты (уполномоченные тренеры, врачи, менеджеры команд)
- ✓ Национальные антидопинговые организации,
- ✓ Региональные антидопинговые организации,
- ✓ Международные спортивные организации,
- ✓ Национальные спортивные федерации,
- ✓ Организаторы крупных соревнований,
- ✓ ВАДА,
- ✓ Лаборатории, имеющие аккредитацию ВАДА.



Насколько надежно защищена информация, хранящаяся в системе АДАМС?

Данные в АДАМС хранятся на двух серверах с использованием защиты, аналогичной той, что применяется в банковской системе.

Может ли спортсмен понести наказание за предоставление ложных сведений о своем местонахождении либо за отсутствие по заявленному в системе адресу?

Любое сочетание трех нарушений правил доступности (непредоставление информации/пропущенный тест) в течение 12 месяцев является нарушением антидопинговых правил и может привести к дисквалификации.

Непредоставление информации о местонахождении:

- спортсмен не предоставляет сведения о местонахождении вовремя;

- спортсмен не указывает одночасовой интервал абсолютной доступности;
- спортсмен неточно и некорректно указывает информацию.

Пропущенный тест — отсутствие спортсмена по указанному адресу во время одночасового интервала.

Кто должен предоставлять сведения о своем местонахождении в АДАМС?

Спортсмены, включенные в национальный регистрируемый пул тестирования и/или пул тестирования международной федерации. Спортсмен остается в национальном регистрируемом пуле тестирования до тех пор, пока не будет уведомлен об исключении из него сотрудниками Российского антидопингового агентства «РУСАДА». Спортсмен остается в пуле тестирования международной федерации до тех пор, пока не будет уведомлен об исключении из него соответствующей международной федерацией.

ВНИМАНИЕ: Исключение из пула тестирования международной федерации не влечет за собой автоматическое исключение из национального регистрируемого пула тестирования и наоборот.

Когда необходимо представлять данные о своем местонахождении?

Сведения предоставляются перед началом каждого квартала. Для спортсменов, которые входят в пул тестирования международной федерации, конкретные сроки устанавливаются соответствующими федерациями). Спортсмен обязан предоставить сведения о запланированном местонахождении в течение всех трех месяцев квартала.

Какие сведения необходимо предоставлять спортсмену?

Спортсмен должен предоставлять следующую информацию:

- контактные данные: почтовый адрес, телефонные номера, электронный адрес;
- расписание тренировок с указанием времени и места их проведения;
- информацию о предстоящих соревнованиях;

- адрес местонахождения в ночное время — это может быть отель, спортивная база, квартира и т. д.;
- другую информацию о местонахождении на каждый день (помимо вышеперечисленной);
- одночасовой интервал абсолютной доступности для тестирования на каждый день;
- в случае паралимпийских и сурдлимпийских видов спорта, необходимо указывать вид инвалидности спортсмена. Вся информация должна быть подробной и актуальной!

Что такое одночасовой интервал/окно абсолютной доступности?

Спортсмен должен указывать один час в течение суток, который он считает наиболее удобным для тестирования в течение этого дня. Этот час указывается в промежутке с 5 до 23 часов. Информация об одночасовом окне (точный адрес местонахождения в течение этого часа) должна быть подробной и актуальной.

Куда можно обратиться в случае возникновения проблем с входом в систему АДАМС?

Номера телефонов, адреса электронной почты куратора можно узнать, позвонив в Российское антидопинговое агентство «РУСАДА» (тел. +7 495 788-40-60), или обратившись к сайту <http://www.rusada.ru/> (раздел «Информация о местонахождении»).

Предисловие

Данное Руководство для работы в системе АДАМС разработано с целью поэтапного описания процесса предоставления данных о местонахождении.


Во всех примерах, приводимых в Руководстве, использованы вымышленные имена.

Некоторые экранные снимки могут выглядеть иначе, чем на Вашем компьютере, из-за настроек браузера и конфигурации аппаратных средств Вашего компьютера.

Общие указания перед началом работы в системе

Начальные установки

Прежде чем впервые войти в систему АДАМС проверьте следующие важные моменты, касающиеся работы в ней:

 ***Система АДАМС работает с браузерами Internet Explorer версий 7 и 8 и Firefox версий 3.5 и 3.6***

Если у вас более ранняя версия браузера, Вам необходимо зайти на один из следующих веб-сайтов и бесплатно загрузить обновленную версию:

<http://www.microsoft.com/windows/ie/default.asp>

<http://channels.netscape.com/ns/browsers/download.jsp>

<http://download.mozilla.org/?product=firefox-1.0.6&os=win&lang=en-US>.

Если у Вас не получается зайти в систему по вкладке «Мое местоположение» в системе АДАМС для предоставления информации, то скорее всего Ваш браузер блокирует всплывающие окна.

Если у Вас: Internet Explorer, то нажмите СЕРВИС-БЛОКИРОВАНИЕ ВСПЛЫВАЮЩИХ ОКОН и затем - ВЫКЛЮЧИТЬ БЛОКИРОВКУ ВСПЛЫВАЮЩИХ ОКОН.

Если Mozilla - то ИНСТРУМЕНТЫ-НАСТРОЙКИ-СОДЕРЖИМОЕ и затем - ВЫКЛЮЧИТЬ БЛОКИРОВКУ ВСПЛЫВАЮЩИХ ОКОН.

Важное требование

Убедитесь в том, что у Вас правильная закладка (при ее наличии). Причиной возникновения трудностей при входе в систему ADAMS может быть неверная закладка. Для доступа в систему введите: <https://adams.wada-ama.org/>.

Вход в систему

Для входа в систему ADAMS необходимо ввести имя пользователя и пароль:

Важный бюллетень
Dear ADAMS Users,
ADAMS 3.0 (including whereabouts enhancements) is now live.
Please be sure to clear your browser's cache and re-start your browser before logging in.
We hope you are pleased with the new system.
Kind regards,
Your ADAMS Team

Chers usagers ADAMS,
La version 3.0 d'ADAMS (incluant les changements de la localisation) est maintenant disponible.
Veuillez vider vos fichiers temporaires et rouvrir votre navigateur internet avant de vous connecter.
Nous espérons que la nouvelle version vous conviendra.

Имя пользователя: pavel bekishev
Пароль: *****
Вход в систему
Забыли пароль?

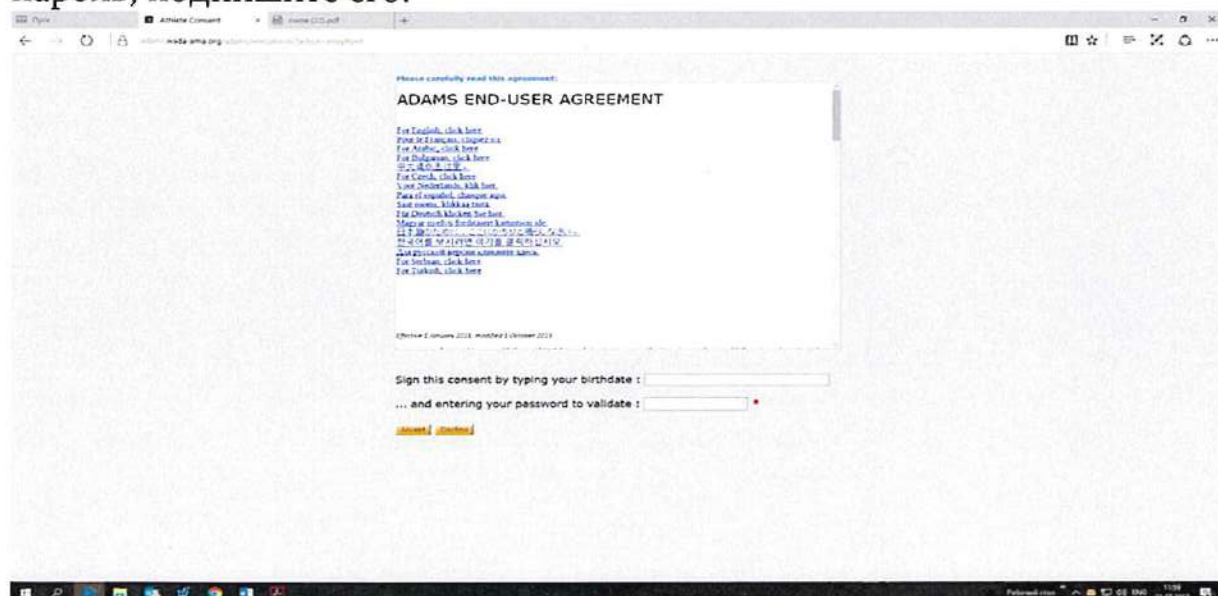
Система ADAMS работает с браузерами Internet Explorer версий 7 и 8 и Firefox версии 3.5 и 3.6

Ваше имя пользователя и пароль указаны в Листе уведомления о создании Вашей страницы:

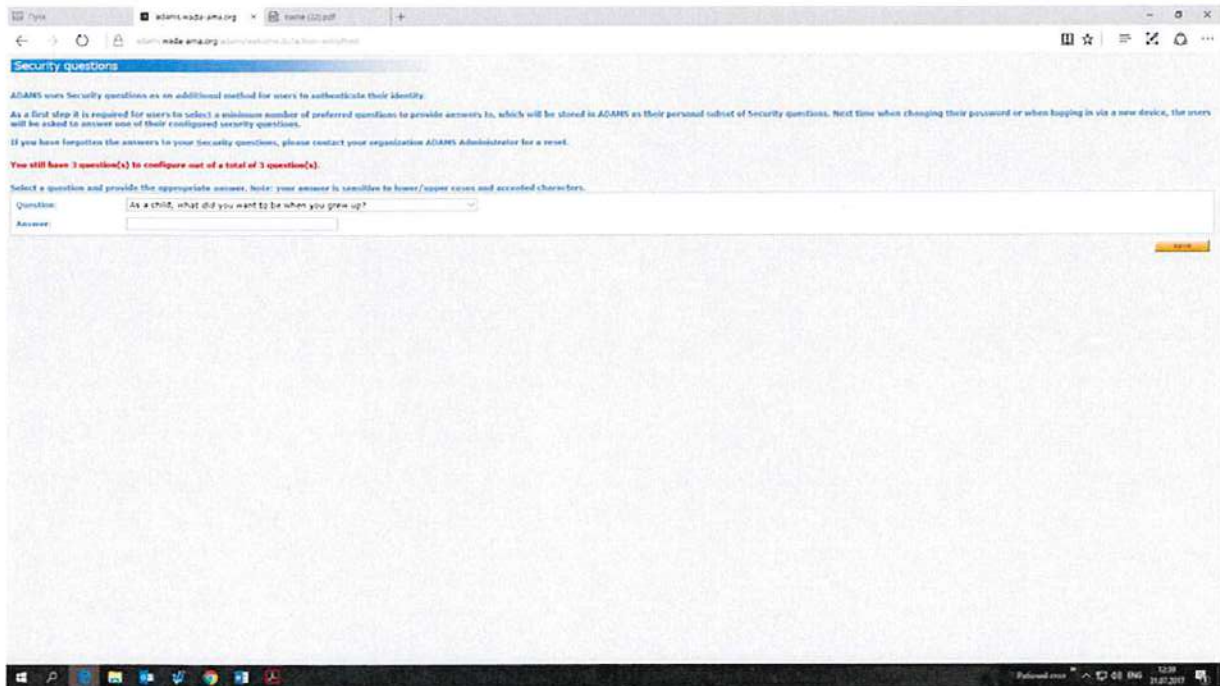
RUSADA
Dear Sam Sam,
Welcome to ADAMS
Your ADAMS username is: **SamSam**
And your password is: **12345678**
You can log into ADAMS at: <http://rusada.mda.amn.gov>
Tel Aviv, your passport
Tel Aviv, China
Russian National Arts Group Organization
+7 495 781 42 43
+7 495 781 42 43
tel@rusada.mda.amn.gov
For any questions related to whereabouts please contact:
Tel Aviv, China
Russian National Arts Group Organization
+7 495 781 42 43
+7 495 781 42 43
tel@rusada.mda.amn.gov
For assistance about International Site Connections:
Tel Aviv, China
Russian National Arts Group Organization
+7 495 781 42 43
+7 495 781 42 43
tel@rusada.mda.amn.gov
The latest ADAMS User Guides are available at:
<http://rusada.mda.amn.gov/ADAMS-Training-and-user-guides>
Hotdesk phone numbers:
➤ Toll-Free: 1 800 922 2261
➤ International: +3 514 934 8333
Please remember that your username and password are unique and should only be for your personal use. Keep it secure.
Page 1
12:46 31.02.2017

Вы можете уточнить имя пользователя и пароль, позвонив в РУСАДА и обратившись в Отдел организации тестирований. Если вы включены в пул тестирования международной федерации, Вам необходимо обратиться в соответствующую Международную федерацию.

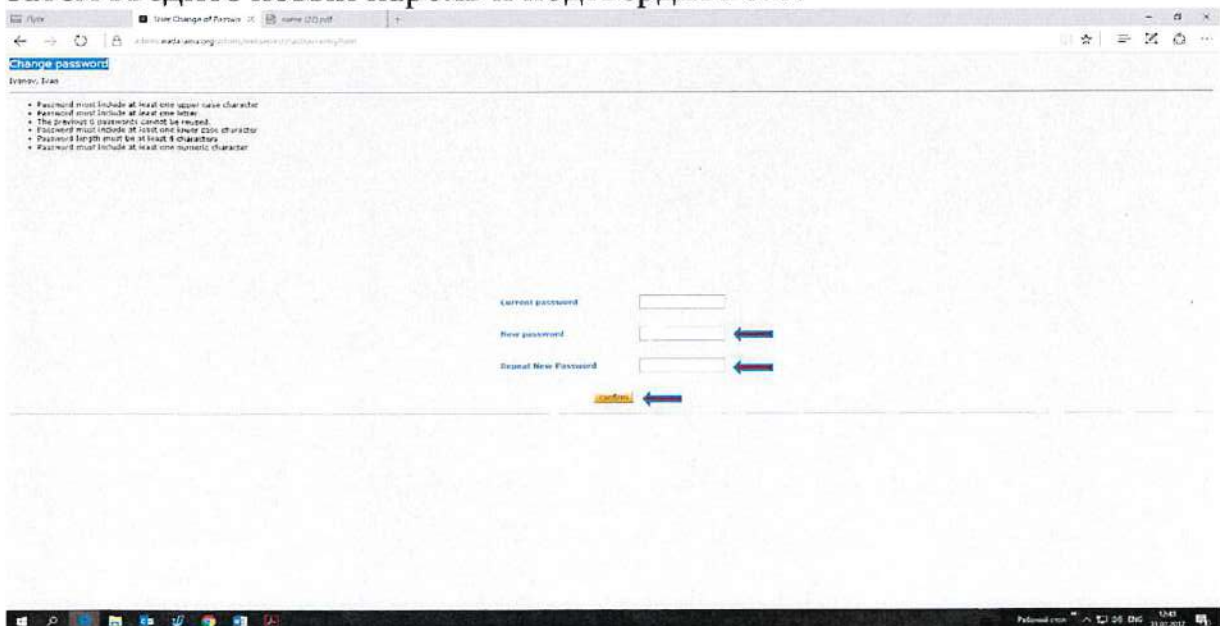
Если Вы заходите на свою страницу впервые, то для начала работы необходимо «подписать» пользовательское соглашение. Прочтите данное соглашение и, указав в соответствующих графах дату рождения и пароль, подпишите его.



Затем Система предложит Секретные вопросы, ответы на которые необходимо внести и запомнить (строчные и заглавные буквы имеют значение!). Это дополнительный контур безопасности при входе в программу незнакомого устройства.



Система также предложит Вам сменить имеющийся пароль. Для того чтобы выполнить данную операцию, введите свой текущий пароль, затем введите новый пароль и подтвердите его.





В связи с профилактикой безопасности каждые три месяца система будет предлагать Вам сменить пароль. В этом случае, на экране появится сообщение о необходимости его замены.

«Моя зона»

При входе в систему происходит загрузка главной страницы пользователя. Она называется «Моя зона». На главной странице представлены основные рабочие ярлыки (разделы).

The screenshot displays the ADAMS user interface. At the top, there is a navigation bar with the ADAMS logo and user information. The main content area is titled «Моя зона» and contains several sections:


- Сообщения**: A section for messages with a search bar and a status indicating no new notifications or messages.
- Мой профиль**: A section for the user's profile.
- Мое местонахождение**: A section for the user's location, showing a warning: "2011-Q4 Квартал 2011-Q4 просрочен. Вы должны представить данные немедленно. 2012-Q1".
- Мои последние тесты**: A section for the user's latest tests.
- Полезные ссылки**: A section for useful links, including WADA-AMA, RUSADA, and IWF.

Возврат на главную страницу пользователя из любого раздела профиля спортсмена осуществляется посредством щелчка по значку ADAMS в верхнем левом углу страницы.


Раздел «Мой профиль»


Раздел «Мой профиль» предоставляет возможность просмотра и редактирования Ваших личных данных: даты рождения, контактной информации и др. Щелкните по кнопке «Мой профиль»:

Моя зона


 **Сообщения**


Нет новых уведомлений
Нет новых сообщений

 **Мой профиль**

 **Мое местонахождение**
2011-Q4
Квартал 2011-Q4 просрочен. Вы должны представить данные немедленно.
2012-Q1

сведения об авторе перевода: [Нажмите сюда](#)

 **Мои последние тесты**

 **Полезные ссылки**

- [WADA-AMA - Всемирное антидопинговое агентство](#)
- [RUSADA - Российская национальная антидопинговая организация - Российское антидопинговое агентство "РУСАДА"](#)
- [IWF - Международная федерация по тяжелой атлетике](#)

Раздел «Мой профиль» содержит три подраздела: «Демографический», «Спорт/дисциплина» и «Безопасность».

Подраздел «Демографический»

Для внесения изменений в информацию, представленную в данном разделе, щелкните кнопку «Редактировать».

Профиль спортсмена [редактиров](#)

Изначально создан 06-дек-2011 07:19 GMT, кем Kursheva, Veronika
Последний раз обновлен 06-дек-2011 07:20 GMT, кем Kursheva, Veronika

Фамилия **Имя** **Идентификационный номер в АДАМС** **Пол***

Демографический
Спорт/ Дисциплина (1)
Безопасность

Сертификационный № **ИФ, идентификационный #** **Идентификационный номер ИФ** **Идентификационный # НАДО** **Идент. # биопаспорта**

Дата рождения **Возраст** **Предпочтительное имя** **Бывшая фамилия**


Гражданство* **Инвалидность** **Нет фото**

Спортивное гражданство* **Группа инвалидности**

Контактная информация и настройка СМС

Вид телефона **Номер телефона**
Электронная почта

Почтовый адрес

[редактирова](#) 

Введите необходимую информацию: номер телефона, адрес электронной почты, адрес места жительства, предварительно выбрав категорию добавляемого адреса. При желании загрузите личное фото.

! Поля о стране и регионе представляют собой ниспадающий список стран/регионов, где можно произвести соответствующий выбор.

Для сохранения вводимой информации, используйте кнопку «Сохранить» в правом верхнем углу экрана.

Подраздел «Спорт/дисциплина»

В данной закладке приводится информация о Вашей принадлежности к определенному виду спорта/дисциплине, о национальных/международных физкультурно-спортивных организациях, с которыми Вы связаны, о пулах тестирования, к которым Вы принадлежите и пр. Данная информация вводится Вашей опекающей организацией и доступна Вам только для прочтения.

Подраздел «Безопасность»

Закладка «Безопасность» содержит список организаций, имеющих право доступа к вашему профилю, а также указывает на ту организацию, которая выступает в роли «опекающей». В случае возникновения таких проблем как, потеря пароля, необходимо обращаться в указанную опекающую организацию. Кроме того, данная закладка содержит информацию о персонале, который выступает в роли вашего представителя: тренер, инструктор, врач или даже родственник. В данном разделе можно увидеть имена лечащих врачей, обладающих ограниченным доступом к Вашим данным.

Раздел «Мое местонахождение»


В данном разделе предоставляется информация о местонахождении спортсмена. Перед тем как приступить к заполнению данной информации, обратите внимание на следующее:




- 1. Данные предоставляются ежеквартально, а не ежемесячно.*
- 2. Все спортсмены, включенные в Национальный регистрируемый пул тестирования должны указывать интервал в один час в течение каждого дня для проведения тестирования. Данный одночасовой интервал тестирования должен быть указан в промежутке между 5:00 утра и 23:00 вечера.*


Для просмотра/редактирования информации в данном разделе щелкните на кнопку «Мое местонахождение»:


Моя зона


 **Сообщения**

Нет новых уведомлений
Нет новых сообщений

 **Мой профиль**

 **Мое местонахождение**
2011-Q4
Квартал 2011-Q4 просрочен. Вы должны представить данные немедленно.
2012-Q1


 **Мои последние тесты**

 **Полезные ссылки**

- [WADA-AMA - Всемирное антидопинговое агентство](#)
- [RUSADA - Российская национальная антидопинговая организация - Российское антидопинговое агентство "РУСАДА"](#)
- [IWF - Международная федерация по тяжелой атлетике](#)

сведения об авторе перевода: [Нажмите сюда](#)

Рассмотрим алгоритм предоставления сведений о местонахождении на примере заполнения информации о местонахождении на декабрь. Допустим, спортсмен получил уведомление в начале декабря 2011 года, и ему необходимо заполнить оставшуюся часть квартала.

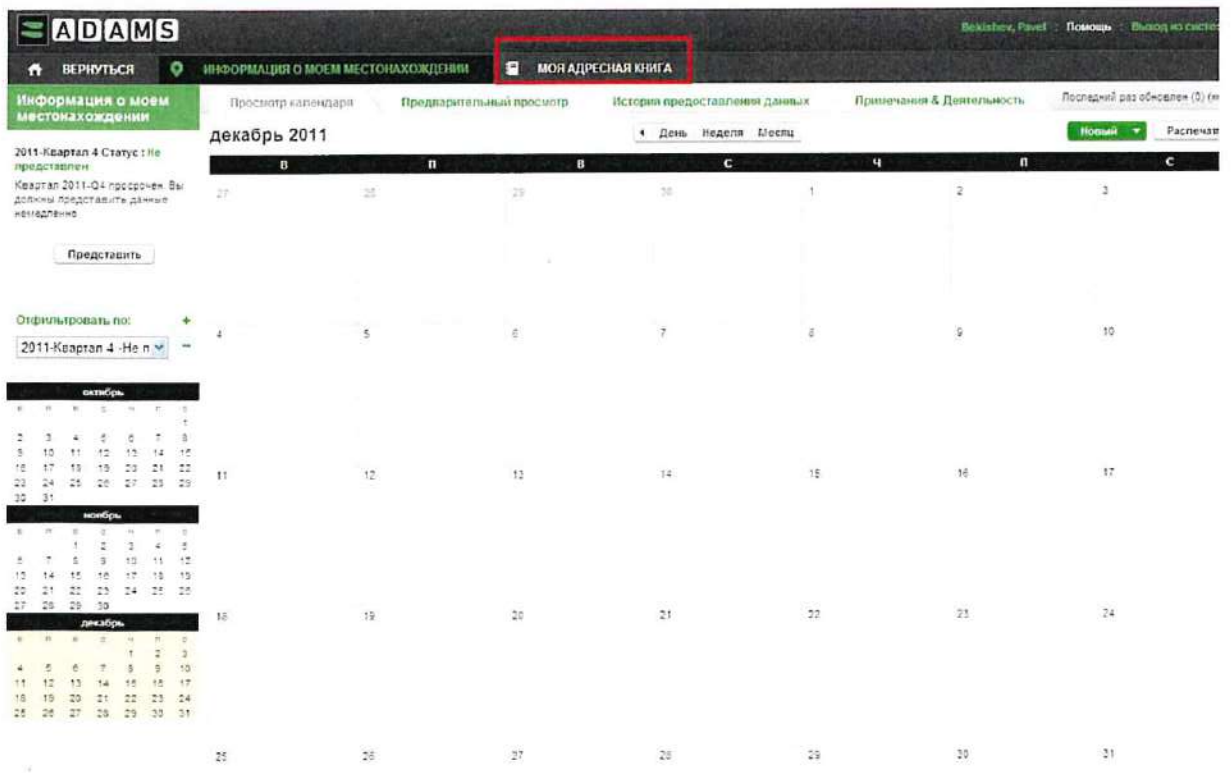
 Система АДАМС не позволяет предоставлять сведения о прошедших датах.

Итак, перед нами календарь текущего месяца:

The screenshot shows the ADAMS web application interface. At the top, there is a header with the ADAMS logo and user information: 'Векшаев, Павел' and 'Помощь' and 'Выход из системы'. Below the header is a navigation bar with tabs: 'ВЕРНУТЬСЯ', 'ИНФОРМАЦИЯ О МОЕМ МЕСТОНАХОЖДЕНИИ', and 'МОЯ АДРЕСНАЯ КНИГА'. The main content area is titled 'Информация о моем местонахождении' and displays a calendar for 'декабрь 2011'. The calendar grid shows days from 27 to 31. A sidebar on the left contains a 'Представить' button, a filter dropdown set to '2011-Квартал 4 -Не п', and three monthly calendar views for 'октябрь', 'ноябрь', and 'декабрь'.

С помощью ярлыка «День/неделя/месяц» в верхней центральной части экрана можно выбирать тот интервал времени, с которым Вы собираетесь работать в данный момент.

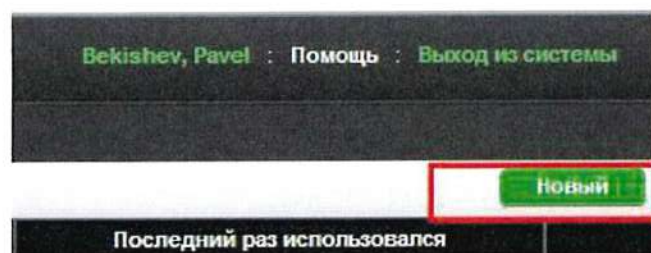
Прежде всего, необходимо заполнить раздел «Моя адресная книга».



В данном подразделе вводятся адреса всех тех мест, в которых спортсмен, заполняющий систему, может находиться в течение квартала: адреса проживания, проведения тренировок, соревнований, гостиниц, отдыха.

! Спортсмены, включенные в пул тестирования международной федерации, должны вводить информацию на английском языке!

Для создания новых закладок-адресов необходимо кликнуть по значку «Новый»:



Затем заполните все необходимые поля данного подраздела:

! Обратите внимание на строку «Привязка»! Система предлагает Вам самим придумать название данному адресу, например, место жительства Вы можете обозначить для своего удобства как «Квартира родителей Москва».

The image shows a web form titled "НОВЫЙ АДРЕС" (NEW ADDRESS) with a close button in the top right corner. Below the title is a section labeled "* ТРЕБУЕМАЯ ИНФОРМАЦИЯ" (REQUIRED INFORMATION). The form contains several input fields and dropdown menus:

- Привязка** (Attachment): "Квартира родителей Москва" (Apartment of parents Moscow). This field is underlined in red.
- Адрес Строка 1** (Address Line 1): "ул. Кирова, д.6, кв.123" (Kirova St., bldg. 6, apt. 123). This field is underlined in red.
- Номер телефона 1** (Phone Number 1): "+ 7 495 716 71 61". This field is underlined in red.
- Адрес Строка 2** (Address Line 2): (Empty field).
- Номер телефона 2** (Phone Number 2): (Empty field).
- Город** (City): "Москва" (Moscow).
- Дополнительная информация** (Additional information): "Подъезд № 3, домофон 321" (Entrance No. 3, intercom 321). This field is underlined in red.
- Страна** (Country): "РОССИЙСКА" (RUSSIAN). This dropdown menu is highlighted with a red box.
- Регион** (Region): "Московская обл:" (Moscow region). This dropdown menu is highlighted with a red box.
- Почтовый индекс/код** (Postal index/code): "123321". This field is underlined in red.

At the bottom of the form, there are two buttons: a green "Сохранить" (Save) button and a white "Отмена" (Cancel) button.

По окончании введения информации щелкните значок «Сохранить». Повторите процедуры для каждого необходимого адреса.

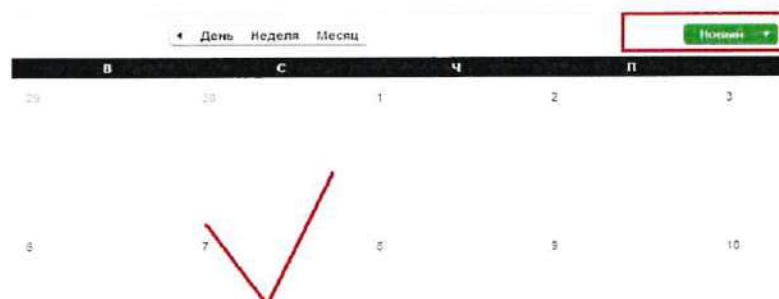
Итак, после предоставления всех необходимых адресов данного спортсмена, его адресная книга может выглядеть следующим образом:



Привязка	Адрес	Город	Регион	Страна
Чемпионат России, Таганрог	Стадион Локомотив, ул. Деева, стр.3	г. Таганрог	Ростовская область	РОССИЙСКАЯ ФЕДЕРАЦИЯ
гостиница Таганрог	ул. Новаторов, д.16/3, комн.103	г. Таганрог	Ростовская область	РОССИЙСКАЯ ФЕДЕРАЦИЯ
Стадион Лужники,	ул. Лужники, д. 24, стр.9	Москва	Москва	РОССИЙСКАЯ ФЕДЕРАЦИЯ
Дача в Крестах	д. Кресты, д.6	Подольский район	Московская область	РОССИЙСКАЯ ФЕДЕРАЦИЯ
Квартира родителей Москва	ул. Кирова, д.8, кв.123	Москва	Москва	РОССИЙСКАЯ ФЕДЕРАЦИЯ

Для перехода к заполнению информации о местонахождении, щелкните по значку «Информация о местонахождении», как показано на рисунке выше.

Отметьте день, с которого планируете начать заполнение календаря: Кликните ярлычок «Новый», как показано выше, заполните всю необходимую информацию о данной записи:



Строка «Адрес»:

из адресов, представленных Вами в вашей адресной книге, выберите тот адрес, который соответствует описываемому дню квартала.

Строка «Категория»:

Из передоложенных Вам категорий выберите ту, которая соответствует данному адресу: так, например, адрес, соответствующий вашему местонахождению в течение дня, будет отмечен как «Текущее место жительства». Если Вы предоставляете информацию о месте, где Вы будете проживать во время участия в соревнованиях (за пределами города постоянного проживания), адрес гостиницы временного проживания будет отмечен как «Текущее место жительства». Таким образом, в течение одного квартала несколько адресов могут быть отмечены как «Текущее место жительства». Иными словами, «Текущее место жительства» - это адрес того места, где Вы прибываете в ночное время суток. Вы можете добавить несколько категорий для одного дня, например, "Текущее место жительства" и "Соревнование".

Новая запись ×

Адрес Новый
ул. Кирова, д.Б, кв.123
Москва, Москва
РОССИЙСКАЯ ФЕДЕРАЦИЯ
123321

Категория

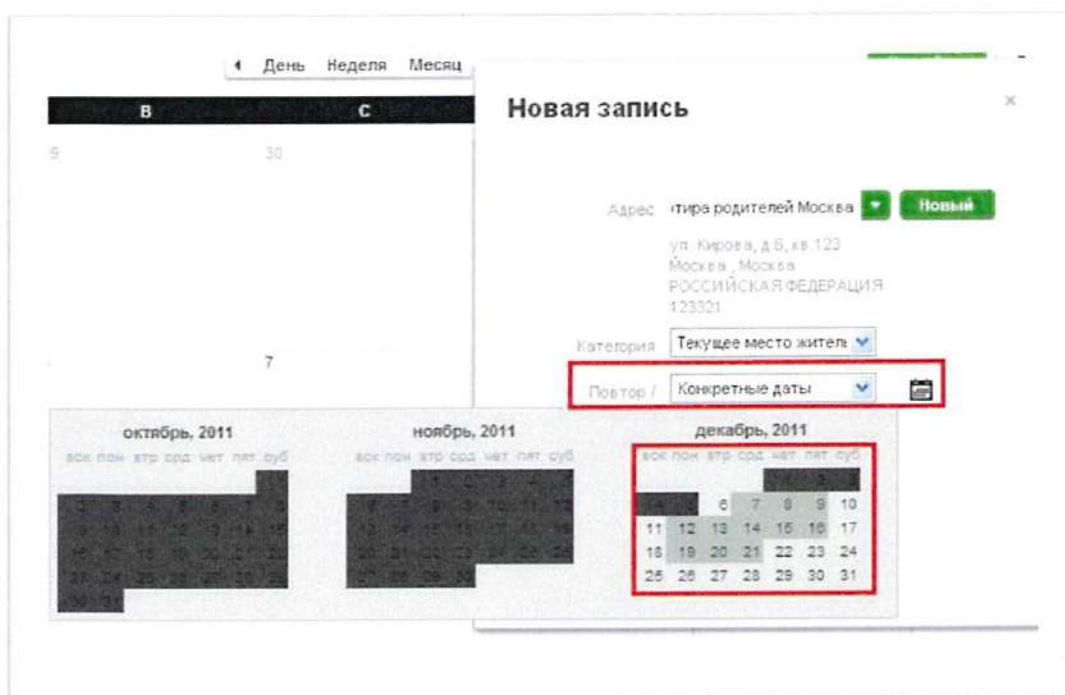
Дата

Повтор / вернуться к предыдущему
Ни один
Ежедневно
Еженедельно
Конкретные даты
Весь квартал

Часовой интервал

Сохранить Отмена

Строка: «Повтор» позволяет одновременно привязать какой-либо адрес к нескольким дням календаря. Так, например, в нашем случае спортсмен выбирает «Конкретные даты» для описания своего местонахождения. Для этого кликнув по значку «Конкретные даты», спортсмен отмечает те дни, к которым он собирается привязать информацию.



Строка «Часовой интервал» предназначена для указания спортсменом желаемого часа абсолютной доступности спортсмена, или так называемого «бо-минутного интервала». Одночасовой интервал указывается один раз в течение одного дня.

Обратите внимание на то, что если Вы уже указали одночасовой интервал для данного дня, то привязывая еще одно описание, касающееся местонахождения в течение данного дня, одночасовой интервал указывать не нужно:

Новая запись

Адрес: Новый

ул. Кирова, д.6, кв.123
Москва, Москва
РОССИЙСКАЯ ФЕДЕРАЦИЯ
123321

Категория:

Повтор / вернуться к предыдущему:

11. Семейные дни

Часовой интервал: 06:00 до 07:00 в тот же день

Сохранить Отмена

После заполнения всей необходимой информации о данном временном промежутке необходимо кликнуть «Сохранить».

Таким образом, в нашем случае предоставленные сведения будут выглядеть следующим образом:

5	6	7	8	9	10
			Квартира 06:00	Квартира 06:00	Квартира 06:00
12	13	14	15	16	17
Квартира 06:00	Квартира 06:00	Квартира 06:00	Квартира 06:00	Квартира 06:00	
19	20	21	22	23	24
Квартира 06:00	Квартира 06:00	Квартира 06:00			
26	27	28	29	30	31

Допустим, спортсмену необходимо предоставить сведения о местах проведения тренировок. Тренировки запланированы с 7 по 21 декабря на стадионе «Лужники».

Выбрав исходную дату, аналогично предоставлению информации о текущем месте жительства, заполняем все необходимые сведения. При выборе «Категории» выбираем «Место тренировки»:

The image shows a calendar interface with a modal form for adding a training event. The calendar displays dates from 28 to 24. A modal form is open, showing the following details:

- Адрес: Стадион Лужники, ул. Лузники, д. 24, стр.9, Москва, Москва, РОССИЙСКАЯ ФЕДЕРАЦИЯ
- Категория: Место тренировки
- Повтор / вернуться к предыдущему: Конкретные даты
- 11 Отмечаемые дни
- Время начала: 10:00 весь день
- Время окончания: 15:00
- Часовой интервал:
- Buttons: Сохранить, Отмена



Обратите внимание, что в случае, если речь идет не о «Текущем месте жительства», то необходимо указывать время начала и окончания данного действия.

Одночасовой интервал в нашем случае не указываем, так как он уже был привязан к «Текущему местожительству».

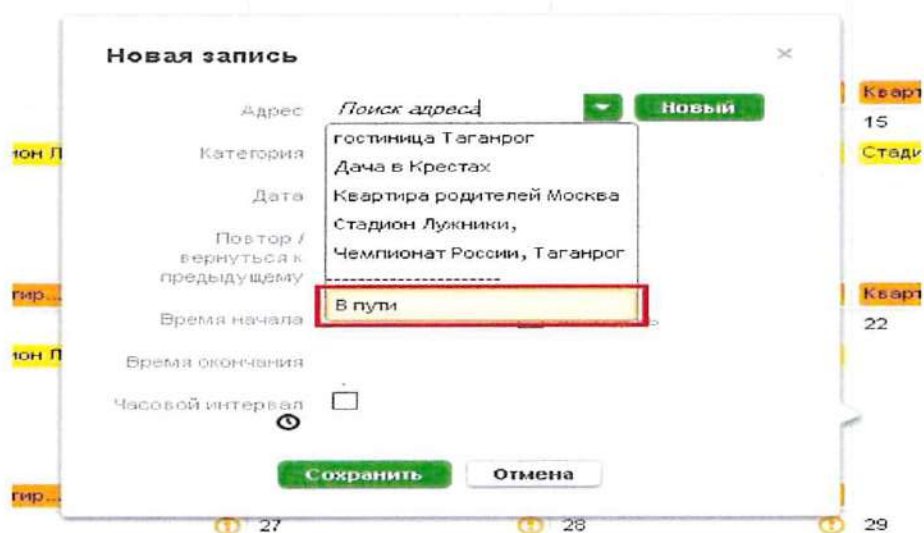
После сохранения внесенных изменений календарь выглядит следующим образом:



Предоставление информации о поездках:

Предположим, на 22 декабря запланирована поездка в Таганрог.

Прежде всего, необходимо отметить дату поездки, кликнув по запланированной дате клавишей мышки. Выбираем из предложенного перечня ярлык «В пути»:



Система предупредит Вас о том, что данный описатель используется только в том случае, когда спортсмен не может предоставить 60-ти минутный интервал тестирования в течение дня (с 5:00 до 23:00) либо спортсмен не может предоставить информацию о месте нахождения в ночное время суток.



Если Вы действительно не можете предоставить вышеперечисленную информацию, кликните «Подтвердить».

Приступаем к заполнению сведений о предстоящей поездке.

Если речь идет о поездке в течении дневного времени суток, выбираем категорию «Daytime Travel», если же ваша поездка состоится ночью, то выбираем категорию «Overnight Travel».

Заполняем всю необходимую информацию:

Новая запись о нахождении в пути

Категория	Daytime Travel
Способ транспортировки	Выберите категорию Daytime Travel Overnight Travel
Компания-перевозчик	Транс-Аэро
Номер маршрута	
Место отправления	Москва, Шереметьево
Дата/время	22-дек-2011 08:00
Место прибытия	Аэропорт, Таганрог
Дата/время	22-дек-2011 10:00
Подробности	

Сохранить Отмена

Обратите внимание, что необходимо выбрать способ транспортировки: «Наземный транспорт» либо «Самолет», а также указать время отправления и время прибытия в конечный пункт. В нашем случае запланирована поездка на машине, т.е. «Наземным транспортом» в течение всего дня:

Новая запись о нахождении в пути

Категория	Daytime Travel
Способ транспортировки	Наземный транспорт
Место отправления	Москва ✓
Дата/время	22-дек-2011 06:00 ✓
Место прибытия	Таганрог ✓
Дата/время	22-дек-2011 23:00 ✓
Подробности	Планируется добираться до Таганрога на машине.

Сохранить Отмена

! Обратите внимание:



Если спортсмен находится в пути в течение всего дня, т.е. он не в состоянии указать 60-минутный интервал в промежутке между 5 утра и 23 вечера, то необходимо выбрать категорию «Daytime travel».

Но! В таком случае, необходимо предоставить данные о текущем месте жительства (данные о том, где спортсмен находится в ночное время суток).



Если спортсмен находится в пути в течение ночи, т.е. он не в состоянии предоставить информацию о том, где находится в ночное время суток, то необходимо выбрать категорию «Overnight travel».

Но! В таком случае, необходимо указать 60-минутный интервал тестирования.

Т.к. в нашем случае путешествие продлится в течение дня, то указываем гостиницу – конечный пункт назначения спортсмена, выбираем ее из адресов адресной книги:

Новая запись

Адрес **гостиница Таганрог** ▼ **Новый**
 ул. Новаторов, д.16/3, комн...
 г. Таганрог, Ростовская об...
 РОССИЙСКАЯ ФЕДЕРАЦИЯ

Категория **Текущее место жите...**

Дата **22-дек-2011**

Повтор / вернуться к предыдущему **Ни один** ▼

Часовой интервал

Сохранить **Отмена**

По аналогии предоставляем сведения об оставшихся днях декабря: сведения о предстоящих соревнованиях, месте жительства на период соревнований, о дороге обратно и месте нахождения в течение оставшегося периода времени.

Таким образом, заполненный календарь данного месяца выглядит следующим образом:

27	28	29	30	1	2	3
4	5	6	7	8	9	10
			Стадион Пужныи, ⌂	Стадион Пужныи, ⌂	Стадион Пужныи, ⌂	
			Квартир... 05:00 ⌂	Квартир... 05:00 ⌂	Квартир... 05:00 ⌂	Дача в Кр... 09:00 ⌂
11	12	13	14	15	16	17
	Стадион Пужныи, ⌂	Стадион Пужныи, ⌂	Стадион Пужныи, ⌂	Стадион Пужныи, ⌂	Стадион Пужныи, ⌂	
18	19	20	21	22	23	24
Дача в Кр... 09:00 ⌂	Квартир... 05:00 ⌂	Квартир... 05:00 ⌂	Квартир... 05:00 ⌂	Квартир... 05:00 ⌂	Квартир... 05:00 ⌂	Дача в Кр... 09:00 ⌂
	Стадион Пужныи, ⌂	Стадион Пужныи, ⌂	Стадион Пужныи, ⌂	Населный транспорт, ✕	Националн России, Та, ⌂	Националн России, Та, ⌂
25	26	27	28	29	30	31
Националн России, Та, ⌂	Националн России, Та, ⌂	Националн России, Та, ⌂	Националн России, Та, ⌂	Националн России, Та, ⌂	Националн России, Та, ⌂	Населный транспорт, ✕
гостиница... 05:00 ⌂	гостиница... 05:00 ⌂	гостиница... 05:00 ⌂	гостиница... 05:00 ⌂	гостиница... 05:00 ⌂	Квартир родителей М, ⌂	Квартир ро... 05:00 ⌂

Корректировка информации

Для внесения изменений необходимо щелкнуть левой клавишей мыши по тому описателю, который Вы собираетесь отредактировать, и далее, в зависимости от необходимых изменений, либо отредактировать, либо удалить данный описатель.